



# RELATÓRIO DE ATIVIDADES DO TRF - 1ª REGIÃO

# 2003

## PRESIDÊNCIA – PRESI

ASSESSORIA ESPECIAL DA PRESIDÊNCIA – ASESP

COORDENAÇÃO DOS JUIZADOS ESPECIAIS FEDERAIS – COJEF

COORDENADORIA DE EXECUÇÃO JUDICIAL – COREJ

## SECRETARIA-GERAL DA PRESIDÊNCIA – SEGEP

ASSESSORIA DE REPRESENTAÇÃO E PROGRAMAÇÃO SOCIAL – ASREP

ASSESSORIA DE COMUNICAÇÃO SOCIAL – ASCOM

ASSESSORIA DE ASSUNTOS DA MAGISTRATURA – ASMAG

## VICE-PRESIDÊNCIA – VIPRE

CORREGEDORIA-GERAL – COGER

ESCOLA DE MAGISTRATURA FEDERAL DA PRIMEIRA REGIÃO – ESMAF

DIRETORIA-GERAL DA SECRETARIA – DIGES

SECRETARIA JUDICIÁRIA – SECJU

SECRETARIA DE PLANEJAMENTO E ADMINISTRAÇÃO ORÇAMENTÁRIA – SECOR

SECRETARIA DE RECURSOS HUMANOS – SECRE

SECRETARIA DE ADMINISTRAÇÃO – SECAD

SECRETARIA DE INFORMÁTICA – SECIN

SECRETARIA DE CONTROLE INTERNO – SECOI

SECRETARIA DE PROGRAMAS E BENEFÍCIOS SOCIAIS – SECBE

PRÊMIOS E INDICAÇÕES

HOMENAGENS E CONDECORAÇÕES

LISTA DE QUADROS E GRÁFICOS

# SECRETARIA DE PROGRAMAS E BENEFÍCIOS SOCIAIS

Coordena o sistema de serviços e benefícios sociais do Tribunal e das Seções Judiciárias, estabelecendo diretrizes gerais e fixando objetivos a serem alcançados, visando ao desenvolvimento de ações que atuem na promoção de saúde e prevenção de doenças de servidores e dependentes.

Divisão de Programas e Benefícios

Divisão Administrativa e Financeira

Divisão de Perícias

Divisão de Assistência à Saúde

## Destaques do ano

**Alteração do Regulamento Geral do Pro-Social**; contratação de empresa para elaboração do **cálculo atuarial** das receitas e despesas do Pro-Social; criação do **Comitê de Responsabilidade Social** do Tribunal.



A Secretaria de Programas e Benefícios Sociais – Secbe, responsável pela gestão do Pro-Social, vem, ao longo dos anos, procurando manter a qualidade dos serviços que o Programa oferece, sem onerar demasiadamente os beneficiários titulares.

A gradual redução da participação da União no custeio das despesas do Programa, aliada aos reajustes de mercado, levou à adoção de medidas que garantissem sua continuidade, mantidos os serviços prestados e com a devida qualidade.

**As novas medidas implicaram diversas alterações no Regulamento Geral do Pro-Social**, aprovadas pela Resolução n. 670-006/2003, entre as quais se destacaram o estabelecimento de custeio para os pais e para UTI aérea e a modificação da tabela de contribuição.



Com o objetivo de manter o atendimento aos **pais inscritos** sem afetar a segurança financeira do Programa, foi fixado percentual de participação financeira para o beneficiário titular, em 50% do gasto efetivamente realizado por seu genitor inscrito. Assim, evitou-se que o titular tivesse suas despesas aumentadas, seja pela busca de plano de saúde particular, seja pelo pagamento de custeio prévio e imediato.



A **remoção** do paciente **em UTI aérea** é onerosa para o Pro-Social, apesar de necessária em alguns casos. O custo desse serviço passou a ser coberto, em partes iguais, pelo Programa e pelo beneficiário, por contratação da Secbe, porém somente com a autorização expressa do titular.



O **sistema de custeio prévio** foi instituído em 2001, data da primeira tabela de contribuição. Desde então, os serviços vêm passando por reajustes de mercado, gerando aumento das despesas.

**QUADRO 107**  
**TABELA DE CONTRIBUIÇÃO MENSAL**

FAIXA SALARIAL	VALOR DA CONTRIBUIÇÃO
Até 840,00	52,00
de 840,01 a 1.680,00	79,00
de 1.680,01 a 2.520,00	131,00
de 2.520,01 a 3.360,00	184,00
de 3.360,01 a 4.200,00	236,00
de 4.200,01 a 5.040,00	289,00
de 5.040,01 a 5.880,00	341,00
de 5.880,01 a 6.720,00	394,00
de 6.720,01 a 7.560,00	446,00
mais de 7.560,00	472,00

Para evitar distorções entre as receitas e despesas, a **Tabela de Contribuição Mensal foi reajustada em 25%**, índice menor que o apurado na alteração das despesas do Programa, porém suficiente para, em conjunto com outras medidas, garantir a sanidade financeira do Pro-Social.

Além da atualização do Regulamento Geral, foi também aprovada, na sessão da Corte Especial Administrativa de 2 de outubro, a mudança do nome do Pro-Social, que **passou a chamar-se Programa de Assistência aos Magistrados e Servidores do Tribunal Regional Federal da Primeira Região**.

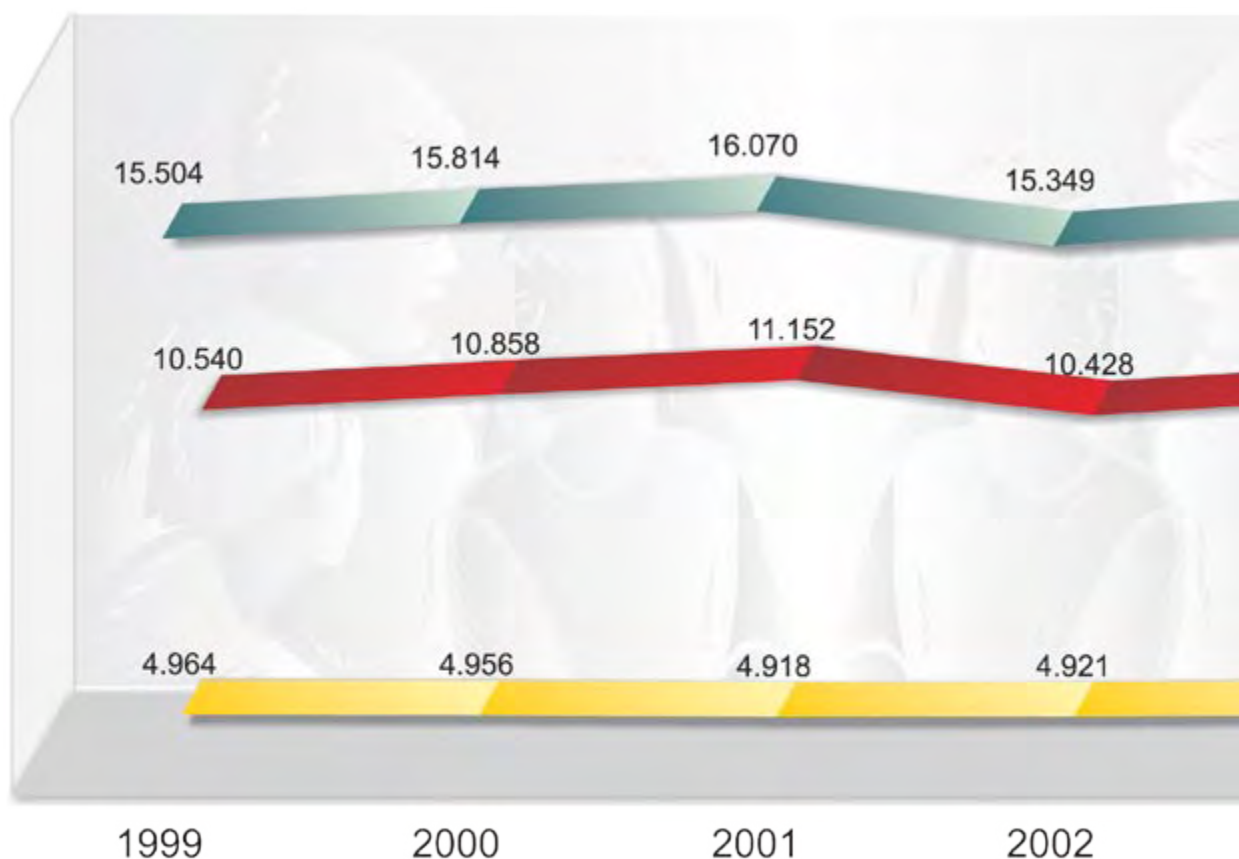


## GESTÃO ADMINISTRATIVA E FINANCEIRA

A partir do reajuste da Tabela de Contribuição Mensal, em 25%, observou-se equilíbrio, evidenciado pela **proporcionalidade entre as receitas e despesas** e pelo **restabelecimento da reserva financeira**, cujo valor em dezembro totalizava R\$ 7.705.712,00.

O **número de beneficiários do Programa** na Primeira Região, em 2003, que totalizou 15.771, sendo 4.963 titulares e 10.808 dependentes, **registrou variação inferior a 1% em relação a 2002**, reflexo do quadro estável de servidores do Tribunal e das Seccionais.

GRÁFICO 26  
EVOLUÇÃO DAS RECEITAS E DESPESAS DO PRO-SOCIAL



**QUADRO 108**  
**RECEITAS E DESPESAS DO PRO-SOCIAL**

MÊS	RECEITAS		DESPESAS
	UNIÃO	PRÓPRIOS	
Saldo 31/12	–	5.987.133,79	–
Janeiro	4.067.842,00	1.129.675,78	5.183.495,40
Fevereiro	3.383.326,00	1.220.800,46	4.305.348,41
Março	3.325.417,00	1.177.091,62	4.534.435,44
Abril	3.401.044,00	1.180.518,65	4.676.995,77
Maiο	3.605.345,00	1.202.704,55	4.682.893,01
Junho	3.454.086,00	1.400.821,91	4.464.690,70
Julho	3.749.722,00	1.578.919,98	4.434.751,64
Agosto	3.514.471,00	1.439.345,56	4.397.976,60
Setembro	3.563.091,00	1.497.354,09	4.846.982,31
Outubro	3.526.025,00	1.508.827,74	4.910.100,97
Novembro	3.543.132,00	1.511.668,72	4.758.014,70
Dezembro	4.825.292,00	1.562.435,84	7.454.694,26
<b>TOTAL</b>	<b>43.958.793,00</b>	<b>22.397.298,69</b>	<b>58.650.379,21</b>

Fonte: Secbe e Secor



QUADRO 109

APLICAÇÃO DOS RECURSOS DO PRO-SOCIAL POR BENEFÍCIOS

ÁREAS	BENEFÍCIOS	VALOR		
		UNIÃO	RECURSOS PRÓPRIOS	TOTAL
I – Despesas sociais	Auxílio-Alimentação	26.618.432,00	–	26.618.432,00
	creche	3.514.005,00	–	3.514.005,00
	Auxílio-Transporte	811.739,00	–	811.739,00
	material escolar	–	237.360,00	237.360,00
	Programa de Qualidade de Vida	–	176.324,89	176.324,89
SUBTOTAL I		30.944.176,00	413.684,89	31.357.860,89
II – Despesas médicas	consultas	1.617.717,14	1.376.063,31	2.993.780,45
	exames laboratoriais	1.051.581,22	894.496,50	1.946.077,72
	exames radiológicos	953.971,57	811.467,74	1.765.439,31
	internações	4.099.604,99	3.487.207,89	7.586.812,88
	psicologia	536.202,30	456.104,65	992.306,95
	TFD	–	171.592,93	171.592,93
	outras	2.224.196,39	1.891.948,66	4.116.145,05
SUBTOTAL II		10.483.273,61	9.088.881,68	19.572.155,29
III – Despesas odontológicas	dentisteria	675.458,73	574.559,01	1.250.017,74
	prótese dentária	927.942,33	789.326,74	1.717.269,07
	periodontia	179.601,74	152.772,92	332.374,66
	radiologia	180.903,20	153.879,97	334.783,17
	endodontia	114.528,65	97.420,41	211.949,06
	outras	452.908,74	385.253,45	838.162,19
SUBTOTAL III		2.531.343,39	2.153.212,50	4.684.555,89
IV – Despesas administrativas	Fenaserjus	–	2.306.660,75	2.306.660,75
	seguro de vida	–	330.374,55	330.374,55
	passagens e hospedagens	–	59.116,33	59.116,33
	outras	–	339.653,51	339.653,51
SUBTOTAL IV		–	3.035.805,14	3.035.805,14
TOTAL GERAL		43.958.793,00	14.691.584,21	58.650.377,21

Fonte: Secbe e Secor

Outras despesas médicas: fisioterapia, fonoaudiologia, pequeno ato médico e cirúrgico, nefrologia, diagnóstico e terapia, endoscopia, quimioterapia, medicina nuclear, alergologia, psiquiatria, acupuntura.

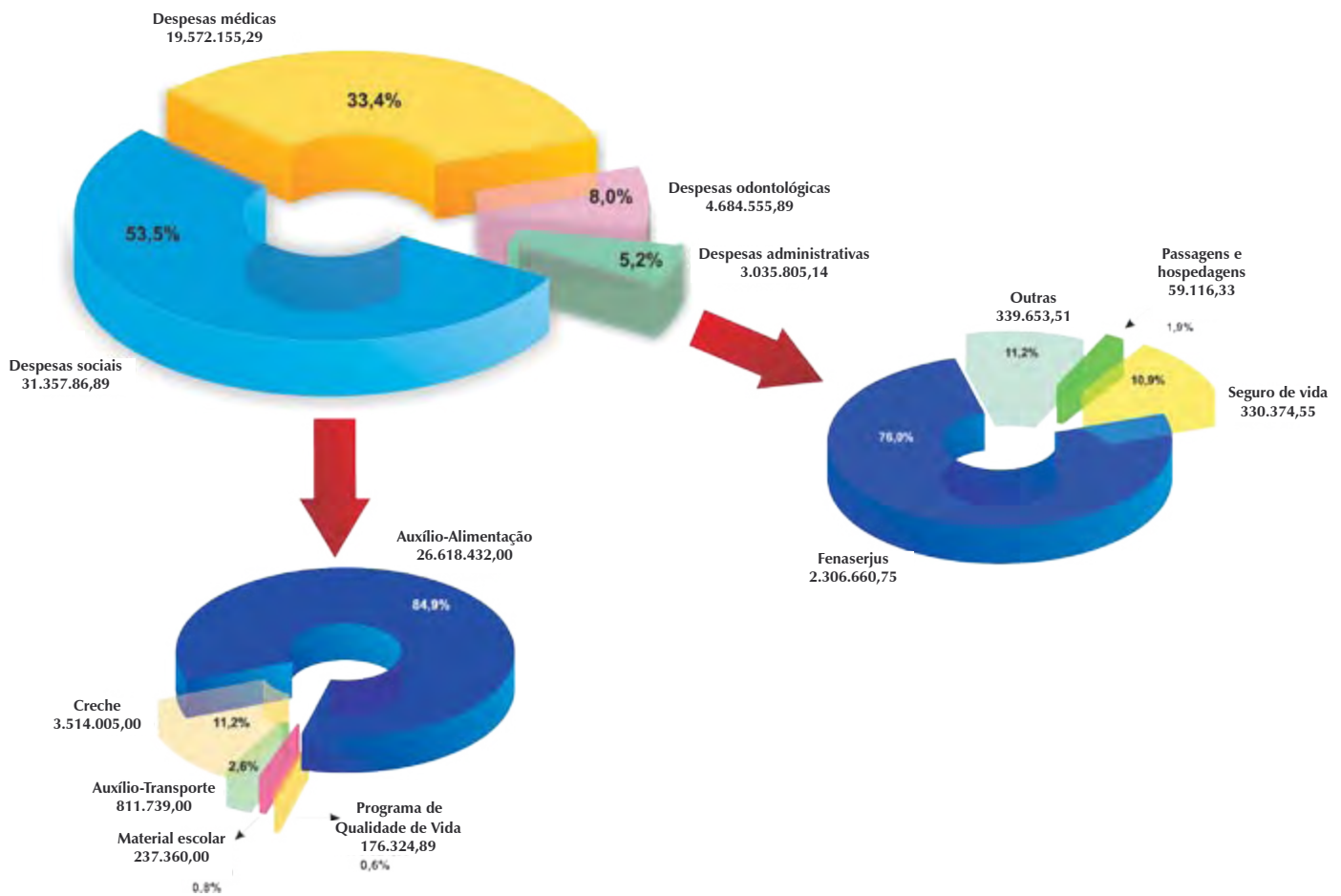
Outras despesas odontológicas: consulta, odontopediatria, cirurgia, prevenção.

Outras despesas na área administrativa: medicamentos e materiais médicos, materiais odontológicos, carteiras Aliança Unimed, manutenção de convênios, material de expediente, INSS autônomos.





**GRÁFICO 27**  
**APLICAÇÃO DOS RECURSOS DO PRO-SOCIAL**



**QUADRO 110**  
**BENEFÍCIOS CONCEDIDOS**

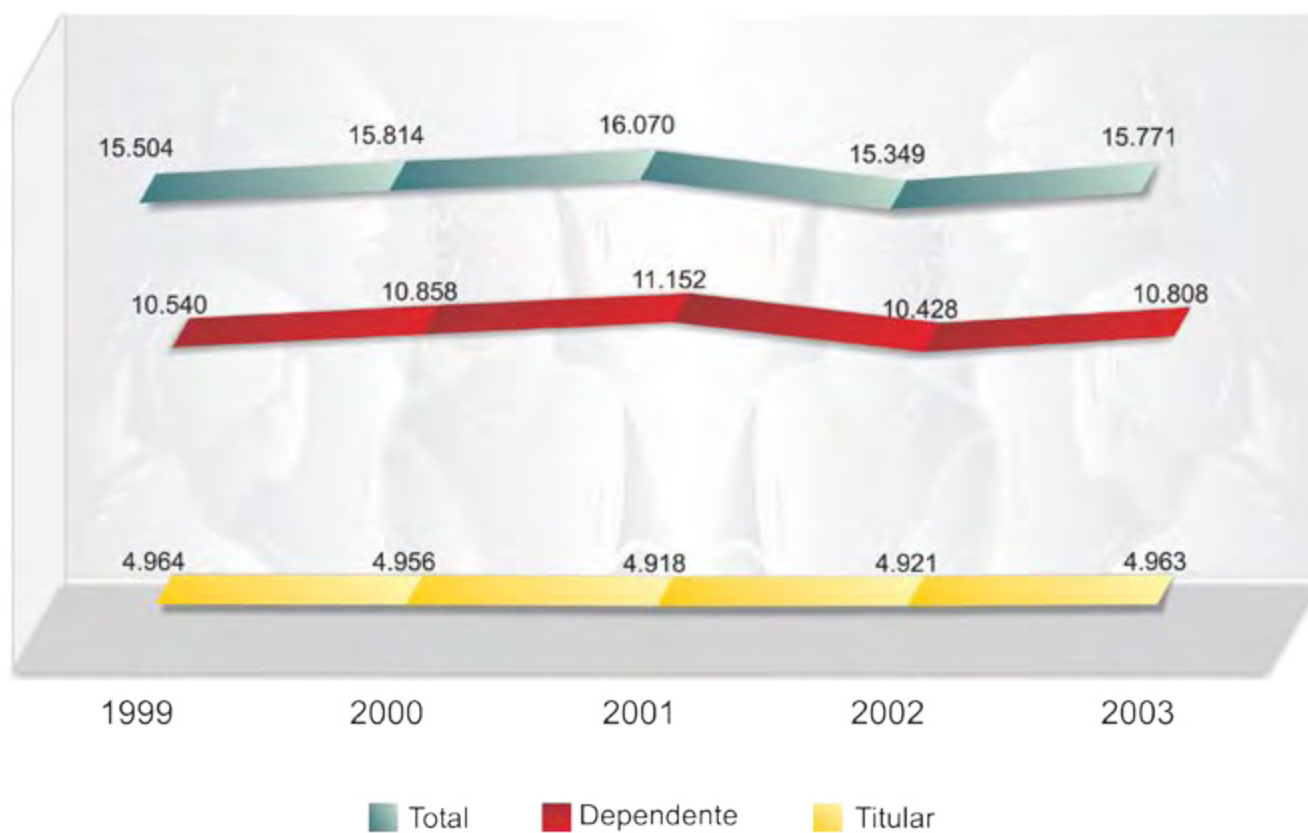
BENEFÍCIOS	QUANTIDADE DE ATENDIMENTOS
Consulta médica	45.168
Exame laboratorial	14.618
Exame radiológico	10.674
Internação	6.654
Fonoaudiologia	862
Tratamento fora do domicílio	14
Outras área médica	18.356
Psicologia	3.800
Consulta odontológica	6.025
Dentisteria	2.960
Prótese dentária	1.012
Periodontia	937
Radiologia	3.812
Endodontia	638
Outras área odontológica	2.603
<b>TOTAL</b>	<b>118.133</b>



**QUADRO 111**  
**BENEFICIÁRIOS DO PRO-SOCIAL**

ÓRGÃO	TITULARES	DEPENDENTES	TOTAL
TRF	1.037	2.307	3.344
SJ/AC	105	274	379
SJ/AM	162	419	581
SJ/AP	77	201	278
SJ/BA	508	952	1.460
SJ/DF	720	1.345	2.065
SJ/GO	356	751	1.107
SJ/MA	230	628	858
SJ/MG	921	1.839	2.760
SJ/MT	163	357	520
SJ/PA	244	537	781
SJ/PI	166	433	599
SJ/RO	105	280	385
SJ/RR	79	213	292
SJ/TO	90	272	362
<b>TOTAL</b>	<b>4.963</b>	<b>10.808</b>	<b>15.771</b>

**GRÁFICO 28**  
**EVOLUÇÃO DO NÚMERO DE BENEFICIÁRIOS DO PRO-SOCIAL**



**QUADRO 112**  
**AUXÍLIOS CONCEDIDOS**

ÓRGÃO	AUXÍLIO			
	ALIMENTAÇÃO	CRECHE	TRANSPORTE	MATERIAL ESCOLAR
TRF	1.001	283	342	436
Acre	98	36	10	54
Amapá	74	33	5	35
Amazonas	153	79	–	93
Bahia	563	175	335	143
Distrito Federal	659	207	216	228
Goiás	307	110	52	84
Maranhão	217	110	114	115
Mato Grosso	162	49	–	70
Minas Gerais	1.017	283	452	324
Pará	248	81	3	102
Piauí	164	68	88	97
Rondônia	90	43	–	66
Roraima	67	30	–	44
Tocantins	87	37	–	51
<b>TOTAL</b>	<b>4.478</b>	<b>1.636</b>	<b>1.618</b>	<b>1.942</b>



## CÁLCULO ATUARIAL



Em razão de ser o sistema de custeio prévio modalidade ainda nova no Pro-Social, foi contratada empresa especializada para elaboração de cálculo atuarial.

**Esses cálculos objetivam avaliar o equilíbrio financeiro do Programa, por meio da projeção do custo futuro,** verificado pelo comportamento observado da utilização dos serviços de saúde em determinado período.

O estudo é uma necessidade antiga da Secbe, atendida por aprovação do Conselho Deliberativo do

Pro-Social à proposta apresentada pelo representante dos servidores naquele órgão colegiado. A atual metodologia de contribuição, provavelmente, acompanhará os resultados desse estudo e as propostas apresentadas pela equipe responsável.

**QUADRO 113**  
**EVOLUÇÃO DAS RECEITAS E DESPESAS DO PRO-SOCIAL**

ANO	RECEITAS		DESPESAS
1999	22.243.633	7.963.584	26.907.217
2000	29.005.460	12.195.580	35.168.305
2001	32.286.234	12.898.517	38.336.160
2002	35.707.840	21.413.836	51.134.542
2003	43.958.793	22.397.298	58.650.379

O cálculo atuarial toma como base os valores de receitas e despesas de período anterior bem como o histórico de utilização do Programa, de inscrição e desligamento de beneficiários, de convênios e serviços oferecidos.

Para o cálculo das mensalidades a serem pagas pelos beneficiários de programas de saúde, é necessária a análise do custo do risco bem como de premissas relacionadas à inclusão/exclusão de coberturas, ao tipo de rede credenciada e de acomodação oferecida, à abrangência — regional ou nacional — das coberturas, à expectativa de vida dos usuários e, ainda, à previsão de aumento dos custos médicos. Esse é **o ramo da atuária**, atividade imprescindível na formulação de serviços, que **utiliza modelos estatísticos**.



## SERVIÇOS DE SAÚDE

A saúde, entendida como bem-estar físico, mental, social e espiritual, é fator imprescindível para o desempenho profissional de magistrados e servidores, motivo pelo qual o Tribunal tem priorizado as atividades relacionadas à sua preservação e melhoria.

Os serviços médico, odontológico e social foram prestados interna e externamente, garantindo aos titulares e dependentes consultas, exames e acompanhamento médico-odontológico, psicológico e fonoaudiológico.

**QUADRO 114**  
**SERVIÇOS DE SAÚDE**

SERVIÇO	QUANTIDADE
Consulta	6.295
Pedido exame/receita	839
Resultado de exame	387
Autorização	5.678
Homologação de atestado	1.312
Atestado de saúde	120
Admissão	30
Internação no TRF	175
Orientação (pessoal/ telefone)	302
Visita hospital/domiciliar	17
Representantes	420
Análise de processo/outros	272
Junta médica	495
Elaboração de documentos	43
Pesquisa internet/ bibliografia	48
Reunião	12
Encaminhamento	101
Pequenas cirurgias	106
<b>TOTAL</b>	<b>16.175</b>





Para tornar mais efetivo o trabalho dos serviços de saúde do Tribunal, está sendo elaborado **sistema de controle de prontuários médicos** e de agenda, odontológico e da enfermagem. A partir da implantação total, o sistema permitirá levantamento de múltiplos dados úteis aos serviços de saúde e administrativos, assim como otimizar o programa de exames periódicos a ser implementado.

PSFS24\_PRONTUARIO

Identificação | História Clínica | Exames Complementares | Consultas | Lista

**Registro do Prontuário**  
Data: 23/01/2004 | Categoria: Exame Periódico

**Tipo de Paciente**  
 Servidor  Terceirizado

**Tipo de Atendimento**  
Serviço: 1 | SERVIÇOS MEDICOS

**Paciente**  
Matricula: TR 300134 | Nome: HELIO BERGO  
Mat. do Dependente: | Dependente: [X]

**Foto**

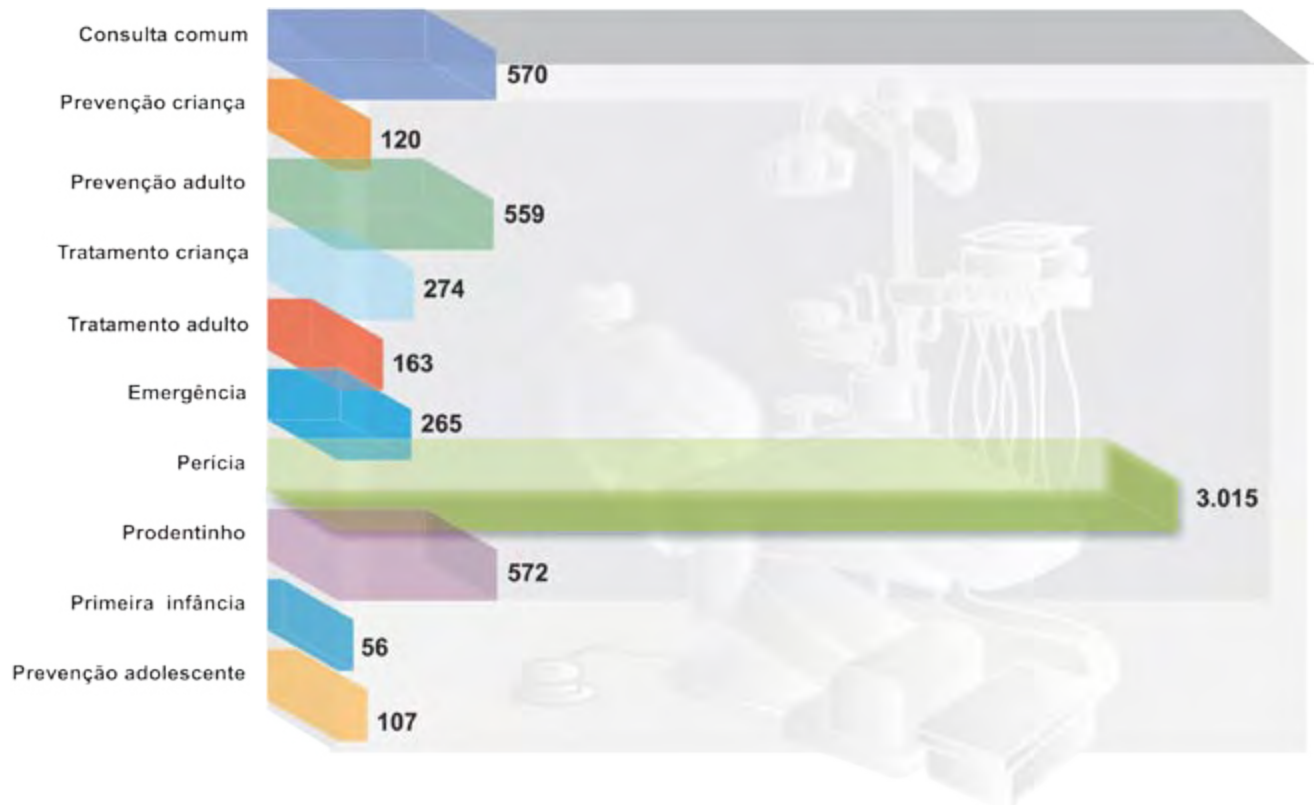
**Outras Informações**  
Naturalidade: SAO JOAO DEL REI  
Nascimento: 07/04/1951  
Estado Civil: CASADO(A)

**Informações Físicas/Médicas**  
Altura: 1,7 | Doador: NÃO  
Sexo: MASCULINO | Tipo Sanguíneo: A-  
Cutis: BRANCA

Endereço | Instrução | Dados Func.



GRÁFICO 29  
ATENDIMENTOS ODONTOLÓGICOS

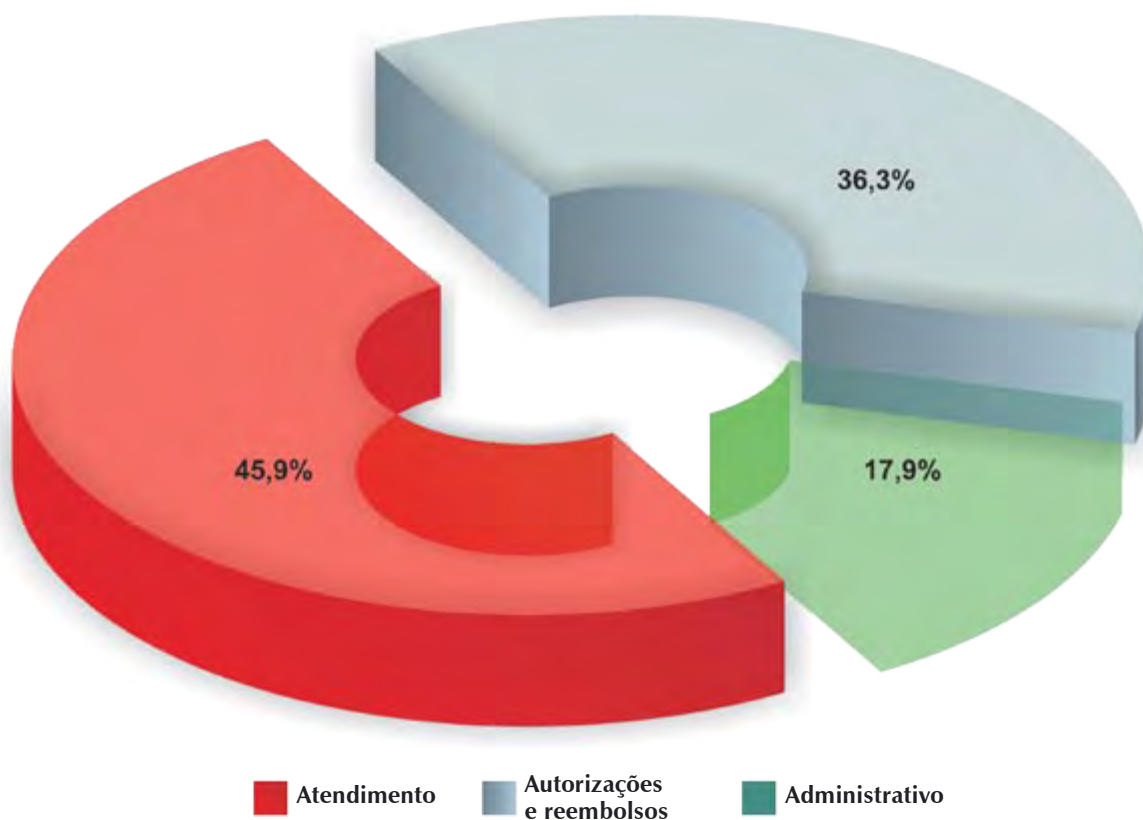


Foram atendidas, nos consultórios odontológicos, **5.703 pessoas**, entre magistrados, servidores, dependentes, estagiários e prestadores de serviço.

A área de Psicologia, mais que simplesmente prestar atendimento, tem o papel de investir no ambiente de trabalho e na saúde integral dos magistrados, servidores e seus familiares, com atuação preventiva.

Para tanto e com o objetivo de investir na qualidade de vida do corpo funcional desta Casa, passou a integrar o Comitê do PGQVT, como membro da equipe multidisciplinar, a psicóloga lotada no Tribunal.

**GRÁFICO 30**  
**ATENDIMENTOS PSICOLÓGICOS**



Foi promovida, em duas etapas, campanha de vacinação, durante a qual foram realizados 562 atendimentos.

A **vacina contra gripe** foi aplicada em 496 servidores e em 104 prestadores de serviço e estagiários.



A **campanha de prevenção de doenças cardíacas** contribuiu para a conscientização da necessidade de mudança de estilo de vida de magistrados e servidores.

Foram realizadas, ao longo de 2003, diversas palestras educativas abordando o tema “Coração”, com a aferição da pressão arterial e de taxas de glicose, colesterol e triglicérides. Foram elas:

- ◆ A Pressão Arterial – o que é e como controlá-la;
- ◆ A Importância da Alimentação para a Saúde;
- ◆ Medicação para Controle da Pressão Arterial – quando e por que usá-la;
- ◆ A Importância da Atividade Física na Promoção da Saúde;
- ◆ Medicina, Arte e Vida.

Todos os participantes que apresentaram algum risco de doença cardiovascular foram encaminhados para atendimento e acompanhamento no Serviço Médico do Tribunal.



O berçário do Tribunal completou seu primeiro aniversário com justa comemoração, que reuniu crianças e mães em evento de congraçamento e alegria. O principal objetivo do berçário é minimizar a separação entre mãe e filho, quando do retorno da licença-maternidade.

## PROGRAMA DE GESTÃO EM QUALIDADE DE VIDA E TRABALHO



Criado em 2000, o Programa de Gestão em Qualidade de Vida e Trabalho – PGQVT teve como destaque, em 2003, a instituição de **oito comissões especiais** que ficaram responsáveis pela implementação dos projetos. Na criação desses grupos de trabalho, foram consideradas a natureza das atividades desenvolvidas e a tipologia das ações previstas.

Do total provisionado para o funcionamento do PGQVT em 2003, R\$ 40.777,64 não foram utilizados. Essa economia foi obtida com parcerias e patrocínios e, ainda, pela implementação das atividades do PGQVT em algumas Seccionais, sem utilização de todo recurso disponível.

**QUADRO 115**  
**APLICAÇÃO DOS RECURSOS DO PGQVT**

ÓRGÃO	VALOR PROVISIONADO	TOTAL UTILIZADO	SALDO
TRF	48.588,74	67.111,65	-18.522,91
Acre	6.345,00	–	6.345,00
Amapá	5.129,99	749,00	4.380,99
Amazonas	8.282,37	1.242,35	7.040,02
Bahia	20.902,50	17.677,30	3.225,20
Distrito Federal	31.897,99	27.089,01	4.808,98
Goiás	15.367,86	6.008,10	9.359,76
Maranhão	10.243,22	15.988,21	-5.744,99
Mato Grosso	9.541,38	5.263,00	4.278,38
Minas Gerais	33.320,73	20.711,59	7.006,24
Pará	10.940,04	3.933,80	7.006,24
Piauí	8.761,06	10.712,88	-1.952,82
Rondônia	6.549,17	4.194,00	2.355,17
Roraima	4.847,33	–	4.847,33
Tocantins	5.874,71	5.133,56	741,15
<b>TOTAL</b>	<b>226.592,09</b>	<b>185.814,45</b>	<b>40.777,64</b>



**QUADRO 116**  
**PLANO DE AÇÃO – PGQVT**  
**AÇÕES DESENVOLVIDAS**

PROJETO	ATIVIDADES	RESULTADOS
Capacitação dos Comitês do PGQVT	realização de reuniões periódicas com os integrantes do comitê gerencial – participação de membros representativos do comitê gerencial em eventos externos sobre qualidade de vida	realização de 15 reuniões com a participação de 38 integrantes do comitê
	visitas técnicas a órgãos e instituições implementadoras de programas de qualidade de vida	a ABQV solicitou a realização de diversas visitas e o Tribunal recebeu visita externa
	realização do III Encontro de Coordenadores do PGQVT	participação efetiva de 13 integrantes do comitê central e 18 representantes das Seccionais
Projeto Viva Melhor	realização de encontros vivenciais para discussão de temas de interesse e programação sociocultural	foram realizadas 10 reuniões durante o exercício de 2003
	criação de um grupo de estudo para elaboração do Manual de Preparação para Aposentadoria	lançamento do Manual durante a Feira de Saúde
	atuação dos aposentados como voluntários internos e externos, em projetos diversos	15 aposentados encontram-se engajados em trabalhos de voluntariado em creches, hospitais e no próprio TRF
Implantação do Banco de Doadores de Sangue	encaminhamento de doadores repositores aos bancos de sangue locais	atendimento a 100% das solicitações emergenciais
Comemoração de temas geradores de ações de qualidade integradas	comemorações do Dia Internacional da Mulher e das Sextas Natalinas	participação efetiva das servidoras homenageadas
	elaboração conjunta com a ASCOM de jornal especial em comemoração ao Dia Internacional da Luta contra a AIDS	foram distribuídos 2.000 exemplares em toda a Primeira Região
Utilização de meios de comunicação para compartilhamento de experiências e divulgação das atividades do PGQVT	apresentação do PGQVT do TRF – 1ª Região no III Congresso Internacional da ISMA-RS e no Seminário de Medicina Preventiva, em Campinas/SP, atendendo convite da Unimed/SP	vídeo institucional feito no TRF tem sido mostrado durante os eventos externos
	apresentação do projeto Viva Melhor no IBQV, em Brasília/DF, e na V Mostra Nacional de Qualidade do Poder Judiciário, em Santa Catarina	–
Projeto De Bem com a Vida	ioga	realização de 3 aulas semanais após o horário de expediente, para uma turma de 40 alunos
	massagem expressa	aquisição de 3 cadeiras e contratação de 3 massagistas
	clube da caminhada	realização de 6 passeios ecológicos em diferentes locais do DF e GO
	vigilantes do peso	atendimento a 4 grupos de 20 pessoas com blocos de 10 reuniões semanais, financiadas pelos próprios participantes



## RESPONSABILIDADE SOCIAL

Fazem parte do calendário da Primeira Região, já há algum tempo, **diversas campanhas de solidariedade, que contribuem para o desenvolvimento da responsabilidade social**, um dos valores estimulados pelo Programa de Gestão em Qualidade de Vida e Trabalho – PGQVT.

Como ápice dessas atividades e em razão da necessidade de torná-las mais eficazes, foi criado o Projeto de Responsabilidade Social para o TRF – 1ª Região, com o objetivo de reunir e estimular os projetos sociais que já aconteciam, além de fomentar novas iniciativas.



O comitê de responsabilidade social do Tribunal coordenou a realização do **1º Curso de Alfabetização de Adultos**, destinado aos prestadores de serviço da área de conservação e limpeza do Tribunal e da Seção Judiciária do Distrito Federal, com a parceria do UniCEUB.

Durante 2003, o curso contou com 18 alunos. A meta é que cada aluno seja auxiliado por um padrinho, por meio de doações para a compra de material didático e atividades extracurriculares.